




# Project Status Report

โครงการ Renovation / Relocation  
พื้นที่ทำงานในโครงการ Relocation  
วันที่ 6 พฤษภาคม 2565



# งานสถาปัตยกรรม




โครงการ Renovation / Relocation พื้นที่ทำงานในโครงการ One Solution		Progress	80%	
	งานสถาปัตยกรรม	Period	22 April – 5 MAY 22	

ดำเนินการติดตั้งประตูอลูมิเนียม (D2)



# งานสถาปัตยกรรม



โครงการ Renovation / Relocation พื้นที่ทำงานในโครงการ One Solution		Progress	100%	
	งานสถาปัตยกรรม	Period	22 April – 5 MAY 22	

ดำเนินการติดตั้งประตูลูมิเนียม (D2)






# งานสถาปัตยกรรม



โครงการ Renovation / Relocation พื้นที่ทำงานในโครงการ One Solution		Progress	100%
งานสถาปัตยกรรม		Period	22 April – 5 MAY 22

ดำเนินการทำผนังเบา เหนือประตู



# งานสถาปัตยกรรม



โครงการ Renovation / Relocation พื้นที่ทำงานในโครงการ One Solution		Progress	100%
งานสถาปัตยกรรม		Period	22 April – 5 MAY 22




ดำเนินการเก็บงาน  
ทาสีผนังเบา เหนือประตู D2



# งานสถาปัตยกรรม


โครงการ Renovation / Relocation พื้นที่ทำงานในโครงการ One Solution		Progress	80%
	งานสถาปัตยกรรม	Period	22 April – 5 MAY 22

ดำเนินการปิดผิวลามิเนตผนังห้อง  
ห้องพักพ่อน อาคาร 3 ชั้น 2




# งานสถาปัตยกรรม



โครงการ Renovation / Relocation พื้นที่ทำงานในโครงการ One Solution		Progress	100%	
	งานสถาปัตยกรรม	Period	22 April – 5 MAY 22	


ดำเนินการปูกระเบื้องผนัง ห้องน้ำหญิง ชั้น 3





# งานสถาปัตยกรรม



โครงการ Renovation / Relocation พื้นที่ทำงานในโครงการ One Solution		Progress	100%	
	งานสถาปัตยกรรม	Period	22 April – 5 MAY 22	


ดำเนินการบูรณะห้องอาบน้ำ  
อาคาร 3 ชั้น 3





# งานสถาปัตยกรรม




โครงการ Renovation / Relocation พื้นที่ทำงานในโครงการ One Solution		Progress	100%	
	งานระบบไฟฟ้า	Period	22 April – 5 MAY 22	

ดำเนินการ ทาน้ำยากันซึม  
ห้องน้ำ ชั้น 3



# งานสถาปัตยกรรม




โครงการ Renovation / Relocation พื้นที่ทำงานในโครงการ One Solution		Progress	100%	
	งานระบบไฟฟ้า	Period	22 April – 5 MAY 22	

ดำเนินการ ทาน้ำยากันซึม ห้องน้ำ ชั้น 3



# งานสถาปัตยกรรม




โครงการ Renovation / Relocation พื้นที่ทำงานในโครงการ One Solution		Progress	100%	
	งานสถาปัตยกรรม	Period	22 April – 5 MAY 22	

ดำเนินการขังน้ำ  
เตรียมปูกระเบื้องพื้น ชั้น 3



# งานสถาปัตยกรรม



โครงการ Renovation / Relocation พื้นที่ทำงานในโครงการ One Solution		Progress	100%	
	งานสถาปัตยกรรม	Period	22 April – 5 MAY 22	


ดำเนินการกระเบื้องพื้น  
ห้องน้ำหญิง ชั้น 2





# งานสถาปัตยกรรม




โครงการ Renovation / Relocation พื้นที่ทำงานในโครงการ One Solution		Progress	100%	
	งานสถาปัตยกรรม	Period	22 April – 5 MAY 22	

ดำเนินการติดตั้ง Backing กระเบื้อง  
ห้องน้ำชาย ชั้น 2, 3



# งานสถาปัตยกรรม




โครงการ Renovation / Relocation พื้นที่ทำงานในโครงการ One Solution		Progress	100%	
	งานสถาปัตยกรรม	Period	22 April – 5 MAY 22	

ดำเนินการติดตั้งกระจก  
ห้องน้ำชาย ชั้น 3



# งานสถาปัตยกรรม




โครงการ Renovation / Relocation พื้นที่ทำงานในโครงการ One Solution		Progress	100%	
	งานสถาปัตยกรรม	Period	22 April – 5 MAY 22	

ดำเนินการติดตั้งประตูห้องน้ำ อาคาร 3 ชั้น 2



# งานสถาปัตยกรรม



โครงการ Renovation / Relocation พื้นที่ทำงานในโครงการ One Solution		Progress	100%	
	งานสถาปัตยกรรม	Period	22 April – 5 MAY 22	


ดำเนินการติดตั้งประตูห้องน้ำ อาคาร 3 ชั้น 3





# งานสถาปัตยกรรม




โครงการ Renovation / Relocation พื้นที่ทำงานในโครงการ One Solution		Progress	100%	
	งาน Protection	Period	22 April – 5 MAY 22	

ทำความสะอาด

เก็บงานตกแต่งขอบวงกบประตู

ฉาบเก็บงานคานเหนือประตูห้องอาบน้ำ



# งานสถาปัตยกรรม


โครงการ Renovation / Relocation พื้นที่ทำงานในโครงการ One Solution		Progress	100%	
	งาน Protection	Period	22 April – 5 MAY 22	



งาน PROTECTION ห้องน้ำ เพิ่มเติม

# งานสถาปัตยกรรม



โครงการ Renovation / Relocation พื้นที่ทำงานในโครงการ One Solution		Progress	100%	
	งาน Protection	Period	22 April – 5 MAY 22	

ทำความสะอาด หลังจากดำเนินการแล้วเสร็จ

